

# Land Cruiser 150

3-drzwiowy



TOYOTA

*Kredyt 50/50  
i pakiet OC/AC  
za 3,6%\**

*Upust  
i pakiet OC/AC  
za 3,6%\**



## Ceny brutto (PLN)

Cennik obowiązuje  
od 1 grudnia 2011

	LUNA	SOL	SOL PLUS	PRESTIGE
3,0 D-4D (190 KM) 5 A/T	214 900	234 900	262 900	269 900

Dopłata do lakieru metalik **4 200**

Dopłata do Pakietu skórzana tapicerka dla wersji Sol **15 000**

Dopłata do Pakietu audio (nawigacja HDD, audio JBL, 14 głośników) dla wersji Sol **20 000**

A/T – 5-stopniowa automatyczna skrzynia biegów

\* Szczegóły finansowania u Dilerów Toyota.

Dostępny na specjalne zamówienie



Today  
Tomorrow  
Toyota

# Wyposażenie

	LUNA A/T	SOL A/T	SOL PLUS A/T	PRESTIGE A/T
<b>BEZPIECZEŃSTWO</b>				
Przednie oraz boczne poduszki powietrzne kierowcy i pasażera	STD	STD	STD	STD
Poduszka kolanowa kierowcy	STD	STD	STD	STD
Boczne kurtyny powietrzne	STD	STD	STD	STD
ABS + EBD + BA	STD	STD	STD	STD
A-TRC + VSC	STD	STD	STD	STD
Spryskiwacze reflektorów oraz przednie lampy przeciwmgielne	STD	STD	STD	STD
Aktywne zagłówki przednie	STD	STD	STD	STD
ISOFIX na skrajnych miejscach w drugim rzędzie siedzeń	STD	STD	STD	STD
Światła stop typu LED	STD	STD	STD	STD
Kierunkowskazy typu LED w lusterkach zewnętrznych	STD	STD	STD	STD
System ostrzegania o awaryjnym hamowaniu	STD	STD	STD	STD
Alarm z czujnikiem zbitcia szyby (GBS)	STD	STD	STD	STD
Czujnik deszczu	-	STD	STD	STD
Elektrochromatyczne lusterko wewnętrzne	-	STD	STD	STD
<b>WYGLĄD ZEWNĘTRZNY</b>				
Logo „60th Anniversary” na tylnym słupku	STD	STD	STD	STD
Koła 245/70 R17 + felgi aluminiowe	STD	-	-	-
Koła 265/60 R18 + felgi aluminiowe	-	STD	STD	STD
Zderzaki w kolorze nadwozia	STD	STD	STD	STD
Zestaw naprawczy	-	STD	STD	STD
Pełnowymiarowe koło zapasowe w klapie bagażnika	STD	-	-	-
Relingi dachowe	STD	STD	STD	STD
Grill (czarny/chromowany)	STD/-	-/STD	-/STD	-/STD
Klamki zewnętrzne (czarne/w kolorze nadwozia)	STD/-	-/STD	-/STD	-/STD
Stopień boczny (bez podświetlenia/z podświetleniem)	STD/-	-/STD	-/STD	-/STD
Lusterka zewnętrzne (czarne/w kolorze nadwozia)	STD/-	-/STD	-/STD	-/STD
Przyciemniane tylne szyby	-	STD	STD	STD
<b>KOMFORT</b>				
Klimatyzacja automatyczna 2-strefowa z nawiewami w drugim rzędzie siedzeń	STD	STD	STD	STD
System „Inteligentny kluczyk” (otwieranie i uruchamianie samochodu bez użycia kluczyka)	STD	STD	STD	STD
Podłokietnik z tyłu i z przodu	STD	STD	STD	STD
Roleta bagażnika	STD	STD	STD	STD
Akustyczna szyba przednia z funkcją podgrzewania wycieraczek	STD	STD	STD	STD
Oświetlenie przestrzeni bagażowej	STD	STD	STD	STD
Dodatkowe lusterko wewnętrzne do obserwacji osób w drugim rzędzie siedzeń	STD	STD	STD	STD
Regulacja foteli przednich (manualna/elektryczna)	STD/-	STD <sup>1</sup> /-	-/STD	-/STD
Regulacja kierownicy w dwóch płaszczyznach (manualna/elektryczna)	STD/-	-/STD	-/STD	-/STD
Klamki wewnętrzne (czarne/chromowane)	STD/-	-/STD	-/STD	-/STD
Tapicerka materiałowa LUNA	STD	-	-	-
Tapicerka materiałowa SOL	-	STD	-	-
Zegary typu OPTITRON oraz komputer pokładowy wyświetlający: zegar, temperaturę na zewnątrz, spalanie średnie i chwilowe, dystans możliwy do pokonania na paliwie znajdującym się w baku, średnią prędkość oraz czas podróży	-	STD	STD	STD
Tempomat	-	STD	STD	STD
Podgrzewane fotele przednie	-	STD	STD	STD
Skórzana gałka dźwigni zmiany biegów i skórzana dźwignia hamulca ręcznego	-	STD	STD	STD
Łódówka w podłokietniku	-	STD	STD	STD
Czujniki parkowania z przodu i z tyłu w kolorze nadwozia	-	STD	STD	STD
Podgrzewane i elektrycznie składane lusterka zewnętrzne	-	STD	STD	STD
VFC – inteligentne wspomaganie kierownicy	-	STD	STD	STD
Kierownica wielofunkcyjna	-	STD	STD	STD
Skórzana kierownica	-	STD	STD	STD
Skórzane siedzenia (skóra naturalna/syntetyczna)	-	15 000 PLN <sup>2</sup>	<b>STD</b>	STD
Kamera cofania (widok na wyświetlaczu 4,2"/widok na ekranie nawigacji)	-	STD/-	-/STD	-/STD
4 kamery parkowania w ramach systemu Multi-terrain Monitor	-	-	-	STD

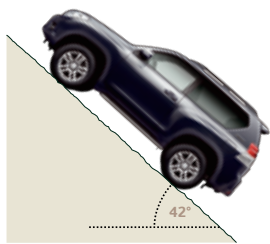
<sup>1</sup> W wersji ze skózanymi siedzeniami regulacja elektryczna; <sup>2</sup> Pakiet skórzana tapicerka

# Wyposażenie

	LUNA A/T	SOL A/T	SOL PLUS A/T	PRESTIGE A/T
<b>OFF-ROAD</b>				
LSD Torsen – centralny mechanizm różnicowy	STD	STD	STD	STD
Blokada centralnego mechanizmu różnicowego	STD	STD	STD	STD
HAC – system wspomagający pokonywanie podjazdu (tylko w skrzyni A/T)	STD	STD	STD	STD
DAC – system wspomagający zjazd ze wzniesienia (tylko w skrzyni A/T)	STD	STD	STD	–
Tyre Angle Display – monitor pokazujący kąt skrętu kół podczas manewrów	–	STD	STD	STD
Crawl Control – system utrzymujący stałą prędkość w terenie	–	–	–	STD
Multi-terrain Select – system zmiennej charakterystyki napędu w zależności od terenu	–	–	–	STD
Multi-terrain Monitor – system 4 kamer przekazujący obraz wokół pojazdu z 6 perspektyw	–	–	–	STD
Multi-terrain ABS – system zapobiegający blokowaniu kół podczas hamowania na różnych rodzajach nawierzchni	–	–	–	STD
Blokada tylnego mechanizmu różnicowego	–	–	–	STD
<b>AUDIO</b>				
Bluetooth	STD	STD	STD	STD
Gniazdo 12 V x 2	STD	STD	STD	STD
Gniazdo 220 V w tylnej części samochodu	–	STD	STD	STD
Radio CD (ilość głośników)	STD (6)	STD (9)	–	–
Radio CD z 14 głośnikami i systemem audio JBL	–	20 000 PLN <sup>1</sup>	<b>STD</b>	STD
Zmieniarka płyt CD oraz wejścia USB/Aux	–	STD	STD	STD
Nawigacja satelitarna HDD z polskim menu, zmieniarką płyt DVD ze zintegrowanym serwerem muzycznym o pojemności 10 GB	–	20 000 PLN <sup>1</sup>	<b>STD</b>	STD
<b>PAKIETY DODATKOWE</b>				
<b>Pakiet BIS Gwarancja Serwisowa:</b> rok lub 2 lata dodatkowego ubezpieczenia kosztów naprawy pojazdu	1 215 PLN <sup>2</sup>	1 215 PLN <sup>2</sup>	1 215 PLN <sup>2</sup>	1 215 PLN <sup>2</sup>

<sup>1</sup> Pakiet audio; <sup>2</sup> Podana cena dotyczy pakietu Optimum na rok i obowiązuje tylko do dnia wydania nowego auta z salonu Toyoty. Szczegóły programu dostępne u Dilerów Toyoty lub na [www.toyota.pl](http://www.toyota.pl)

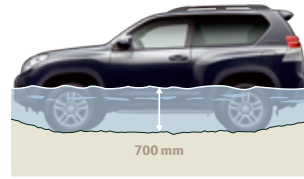
## Parametry terenowe



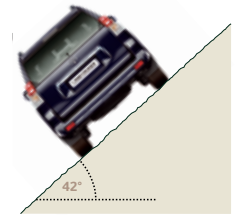
Zdolność pokonywania wzniesień



Kąty natarcia, rampowy i zejścia



Głębokość brodzenia



Przechylł boczny

## Technologia off-road

**Multi-terrain Monitor**

Ekran nowego Land Cruisera wyświetla widok z 4 kamer zewnętrznych w 6 różnych perspektywach. Po wciśnięciu przycisku na kierownicy natychmiast widać obraz wybranego otoczenia.

1. Widok z przodu
2. Widok z tyłu
3. Widok po bokach z przodu
4. Widok po bokach z tyłu

**Monitor pokazujący kąt skrętu kół (Tyre Angle Display)**

Podczas jazdy w nierównym terenie często trudno jest określić kierunek, w którym skierowane są przednie koła pojazdu. Wielofunkcyjny wyświetlacz nowego Land Cruisera pokazuje kąt skrętu kół, ułatwiając manewrowanie. Po włączeniu systemu Multi-terrain Select wskaźniki pokazujące położenie przednich kół sprawiają, że zawsze pojedziesz we właściwym kierunku.

**Multi-terrain Select**

Po wciśnięciu gazu moc pojazdu i siła hamowania zostaną dopasowane do określonych warunków drogowych. Do wyboru są tryby „błoto i piasek”, „kamienie”, „muldy” lub „skały”. Przycisk obsługujący system został umieszczony w wygodnym miejscu na kierownicy.

# Dane techniczne

## 3,0 Turbo D-4D 190 KM 6 M/T (5 A/T)

SILNIKI	
Kod silnika	1KD-FTV
Liczba i układ cylindrów	4 cylindry, układ rzędowy
Rodzaj wtrysku	wtrysk bezpośredni common rail z intercoolere
Mechanizm zaworów	16-zaworowy DOHC
Pojemność skokowa (cm <sup>3</sup> )	2982
Średnica x skok cylindra (mm x mm)	96 x 103
Stożek sprężania	17,9:1
Maksymalna moc (KM [kW]/obr./min)	190 [140]/3400
Maksymalny moment obrotowy (Nm/obr./min)	420/1600-2800
SKRZYŃNIA BIEGÓW	
Rodzaj	stały napęd na 4 koła LSD z blokadą mechanizmu różnicowego skrzynia rozdzielcza
Sprzęgło	suche, jednotarczowe
Rodzaj skrzyni	<b>6 M/T (5 A/T)</b>
Przełożenia	<b>1. 4,171 (3,52); 2. 2,19 (2,042); 3. 1,488 (1,4); 4. 1,193 (1); 5. 1 (0,716); 6. 0,799</b>
Bieg wsteczny	3,607 (3,224)
Przełożenie przekładni głównej	3,909 (3,909)
Typ mechanizmu LSD Torsen	o zmiennym nacisku
Skrzynia rozdzielcza	2-biegowa o stałym załączeniu
Przełożenie w pozycji H	1
Przełożenie w pozycji L	2,566
ZAWIESZENIE	
Przednie	wahacze podwójne rozwidłone
Tylne	4-wahaczowe z drążkiem poprzecznym
HAMULCE	
Przednie	hamulce tarczowe wentylowane
Tylne	hamulce tarczowe wentylowane
UKŁAD KIEROWNICZY	
Rodzaj	przekładnia z listwą zębatą ze zmienną charakterystyką
Przełożenie	15,5-19
Liczba obrotów koła kierownicy	3
Minimalny promień skrętu (m)	5,3
OSIĄGI	
Prędkość maksymalna (km/h)	175
0-100 km/h (sek)	12,4 (11,7)
Współczynnik oporu powietrza (Cx)	0,35
ZUŻYCIE PALIWA (dyrektywa UE 80/1268 z późn. zm.)	
Norma	Norma V
Średnio (litrów/100 km)	8,4 (8,0)
Miasto (litrów/100 km)	10,5 (10,2)
Poza miastem (litrów/100 km)	7,1 (6,6)
Pojemność zbiornika paliwa (litry)	87
Zalecane paliwo	olej napędowy
Średnia emisja CO <sub>2</sub> (g/km)	220 (210)
MASY	
Masa własna (kg)	2045-2215
Masa całkowita (kg)	2600
Ładowność (kg)	385-555
Masa przyczepy holowanej z hamulcami/bez hamulców (kg)	3000/750
Minimalny prześwit (mm)	220



1585 mm  
1885 mm



895 mm | 2455 mm | 1135 mm  
4315 mm / 4485 mm\*

\* z pełnowymiarowym kołem zapasowym



1585 mm  
1885 mm



Kontakt z najbliższym Dilerem Toyoty lub informacja o programie Toyota More pod numerami telefonów:

**22 574 04 35**

dla telefonów komórkowych i dla połączeń z zagranicy, opłata według stawek operatora

**801 20 20 20**

tylko z telefonów stacjonarnych, opłata jak za połączenie lokalne



Nadwozie posiada 12-letnią gwarancję na perforację blach oraz 3-letnią gwarancję na wady powłoki lakierniczej

Toyota Motor Poland, Autoryzowane Stacje Dealerskie Toyoty oraz Toyota Bank Polska prowadzą pionierski program lojalnościowy Toyota More. Możesz do niego przystąpić w każdej chwili, bez zbędnych formalności. Program zapewni Ci wiele satysfakcji i konkretne korzyści. Zdobytte punkty będziesz mógł wykorzystywać na zakup nowego auta, akcesoriów lub serwis w niższej cenie. Więcej informacji na [www.toyotamore.pl](http://www.toyotamore.pl). Zapraszamy.

Toyota Motor Poland Company Limited sp. z o.o. zastrzega sobie prawo wprowadzenia bez uprzedzenia zmian danych zawartych w niniejszym cenniku, w tym parametrów technicznych, wyposażenia, cen i specyfikacji pojazdów. W szczególności ceny są zróżnicowane w zależności od terminów dostaw. Wszelkie informacje podane w cenniku nie stanowią oferty w rozumieniu Kodeksu cywilnego. W wypadku sprzedaży konsumenckiej w rozumieniu Ustawy z dnia 27 lipca 2002 r. o szczególnych warunkach sprzedaży konsumenckiej oraz o zmianie Kodeksu cywilnego (dalej: Ustawa), zawarte w tym cenniku informacje nie stanowią zapewnienia w rozumieniu art. 4 ust. 3 Ustawy, jak również nie stanowią opisu towaru w rozumieniu art. 4 ust. 2 Ustawy. Wiążące ustalenie ceny, wyposażenia i specyfikacji pojazdu następuje w umowie jego sprzedaży, a określenie parametrów technicznych zawiera świadectwo homologacji typu pojazdu. Podane w cenniku informacje na temat gwarancji pojazdu nie stanowią udzielenia kupującemu gwarancji, w szczególności w rozumieniu art. 13 Ustawy. Gwarancja zostanie udzielona przy sprzedaży pojazdu, a jej warunki zostaną określone w dokumencie gwarancyjnym.

Informacje o działaniach dotyczących odzysku i recyklingu samochodów wycofanych z eksploatacji: [www.toyota.pl](http://www.toyota.pl).

Zestawienie zużycia paliwa i emisji CO<sub>2</sub> zawierające dane wszystkich nowych samochodów osobowych jest dostępne nieodpłatnie w każdym punkcie sprzedaży pojazdów. Poza wielkością zużycia paliwa przez samochód, również zachowanie kierowcy, jak i inne czynniki natury nietechnicznej mają wpływ na pozomy zużycia paliwa i emisji CO<sub>2</sub> przez samochód. CO<sub>2</sub> jest głównym gazem cieplarnianym odpowiedzialnym za globalne ocieplenie.

[www.toyota.pl](http://www.toyota.pl)